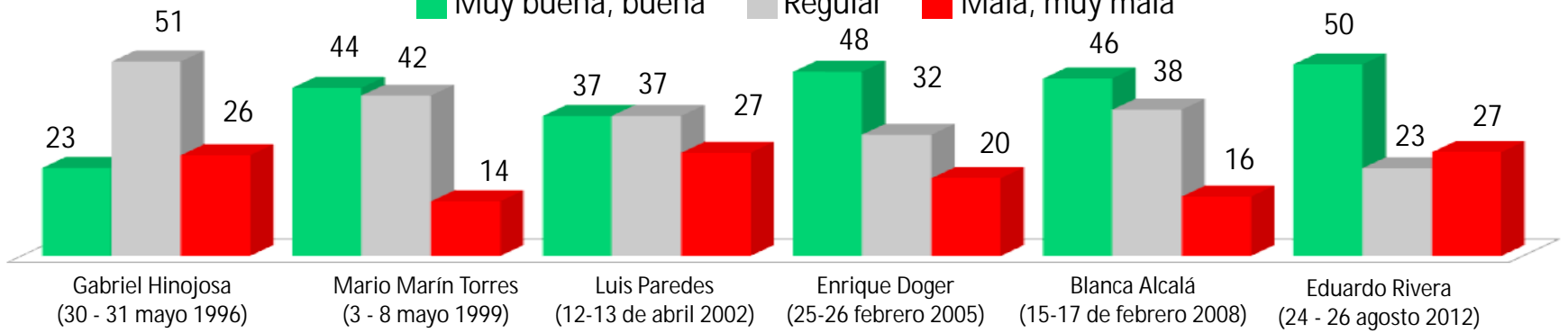


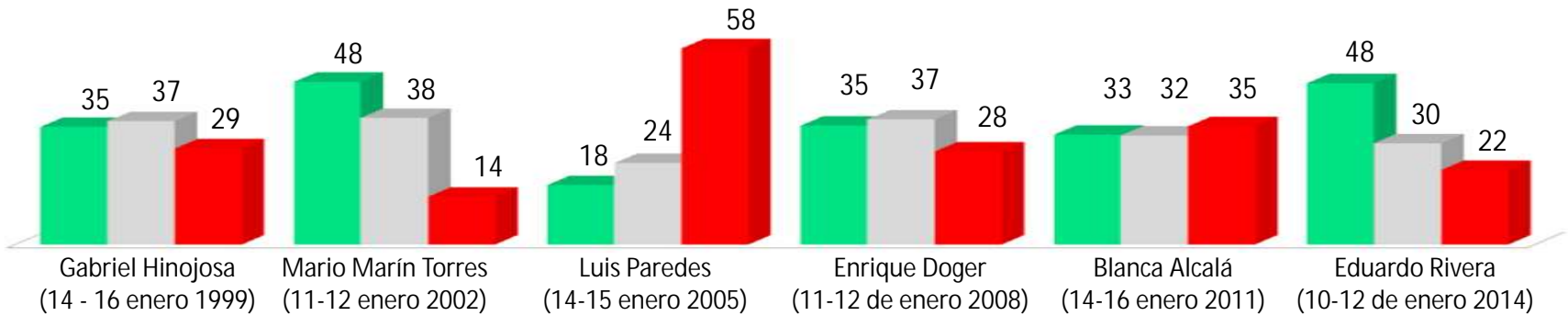
Opinión de las gestiones de... en su inicio? % ciudadanos

Muy buena, buena Regular Mala, muy mala



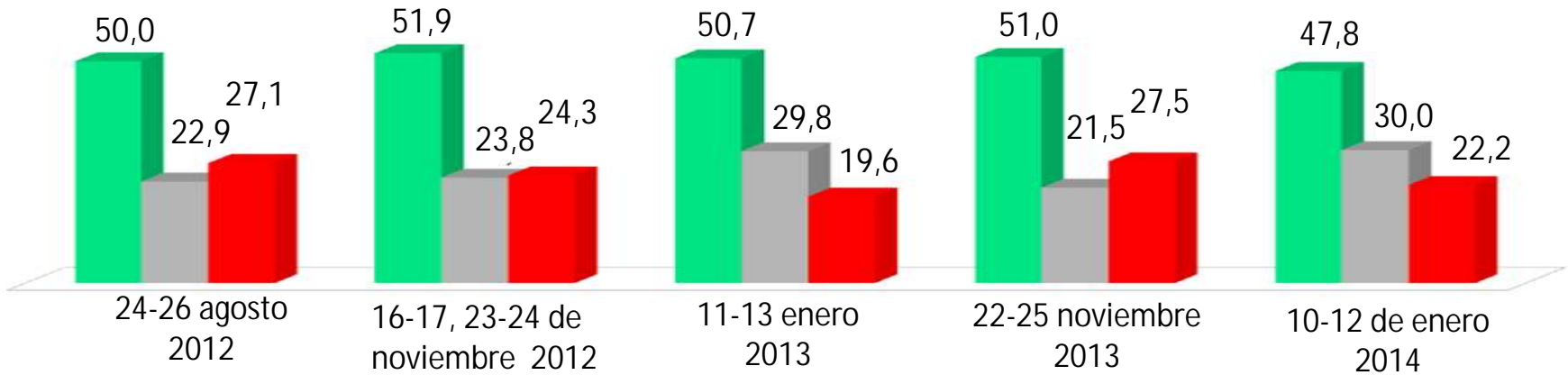
Opinión de las gestiones de... al concluir? % ciudadanos

Muy buena, buena Regular Mala, muy mala



En términos de buena o mala, ¿qué opinión tiene de la gestión de Eduardo Rivera? % ciudadanos

Muy buena, buena Regular Mala, muy mala



Metodología: Cuestionarios aplicados por teléfono a ciudadanos radicados en el municipio de Puebla durante los días indicados. Grado de confianza de 95 % y margen de error de +/- 4.4 al 6.2 %. Al azar se seleccionaron 60 páginas o más del Directorio Telefónico del Municipio de Puebla y del mismo modo una columna: de manera sistemática se seleccionaron los números de teléfono. Los porcentajes corresponden al dato ponderado por el inverso de la probabilidad de selección. Las encuestas fueron diseñadas, ejecutadas y financiadas por el diario *La Jornada de Oriente*. Encuestadores: Ana Lluvia García, Claudia Guadalupe Fernández, Alma Verónica Corona, Ruth Bello, Nadxhielly Rosado Zárate, Nadia Sánchez, Carlos Landa, Eduardo Landa, Silvia Jiménez, Alicia Citalán, Anahí Rodríguez, Elizabeth García Vilchis y Angela Nanny; validación, Rubi Villanueva; captura, Alejandra Villanueva; responsable, Sergio Cortés Sánchez.

1996-1999		1999-2002		2002-2005		2005-2008		2008-2011		2011-2014			
6,2	4,6	4,5	4,4	4,7	4,6	4,8	4,9	5,0	4,8	4,9	4,9	4,9	4,7