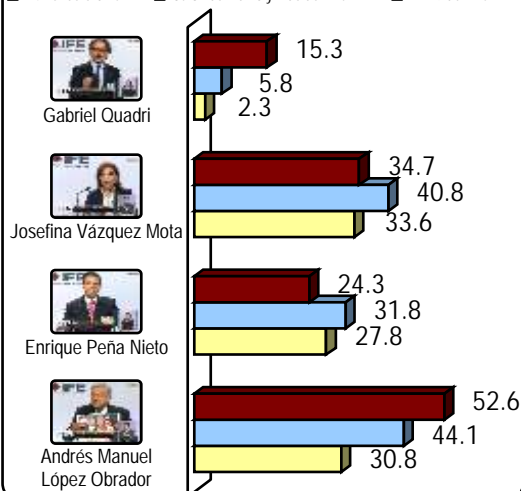


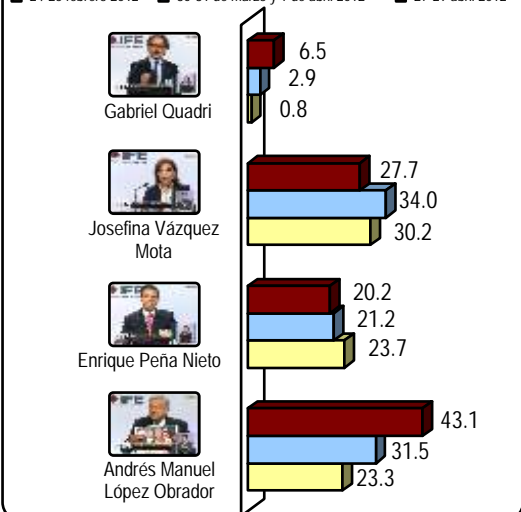
¿Le inspira confianza? Respuesta es igual a sí

■ 24-25 febrero 2012 ■ 30-31 de marzo y 1 de abril 2012 ■ 27-29 abril 2012



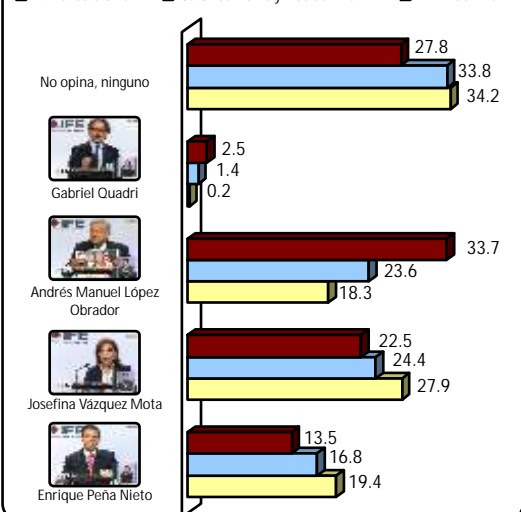
¿Votaría por... para presidente? Respuesta es igual a sí

■ 24-25 febrero 2012 ■ 30-31 de marzo y 1 de abril 2012 ■ 27-29 abril 2012



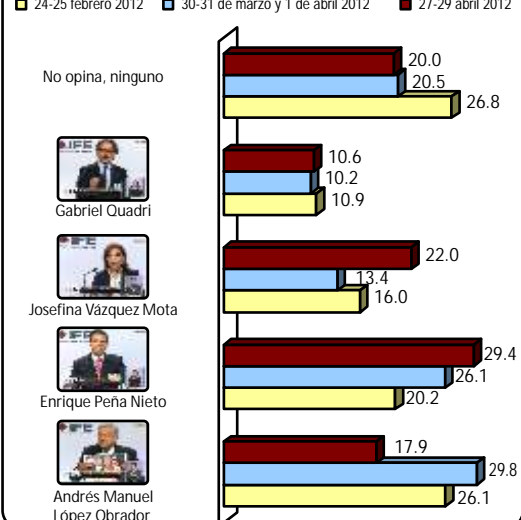
¿De los cuatro candidatos para la presidencia de la República ¿por quién votaría si las elecciones fueran hoy?

■ 24-25 febrero 2012 ■ 30-31 de marzo y 1 de abril 2012 ■ 27-29 abril 2012



De los candidatos que le mencioné, ¿por quién de ellos nunca votaría?

■ 24-25 febrero 2012 ■ 30-31 de marzo y 1 de abril 2012 ■ 27-29 abril 2012



Metodología

Población objetivo Mexicanos de 18 años o más que residen en viviendas particulares del municipio de Puebla y poseen credencial de elector

Fechas de Aplicación, Tamaño muestral: Grado de confianza; Margen de error o precisión y tasa porcentual de aceptación

Tamaño de la muestra	Aplicación	Grado de Confianza %	Margen de error/precisión +/- %	Tasa de aceptación %	
				Efectiva (Entrevistas + Rechazos aplicados)	General (Entrevistas + Rechazos)
421	27-29 de abril 2012	95	4.8	46.1	17.5

Estimación de resultados Las tablas de frecuencias relativas publicadas corresponden a las frecuencias absolutas estimadas a través del factor de ponderación (calculado como el inverso de la probabilidad de selección de un ciudadano en la muestra). El software empleado para procesar la información es el Statistical Package for the Social Sciences.

Marco muestral Se utilizó el Directorio Telefónico del Municipio de Puebla, junio 2011- mayo de 2012, Sección Blanca. Al azar se seleccionaron 60 páginas, y también al azar, una columna (de cuatro posibles) por página; de manera sistemática se seleccionaron 40 números de teléfono para obtener 7 llamadas aceptadas.

Atributos socio demográficos: Frecuencia relativa en % y error máximo de cada subgrupo. En un muestreo aleatorio repetido cien veces, en 95 veces el error máximo de cada subgrupo poblacional es +/- %

Sexo	Frecuencia relativa %	Error máximo +/- %
Mujer	52.9	5.7
Hombre	47.1	8.7
Total	100	4.8

Edad	Frecuencia relativa %	Error máximo +/- %
18-29	32.7	8.9
30-49	38.1	8.3
50 y más	29.3	7.8
Total	100	4.8

Promedio años	
Intervalo de Confianza al 95 % . Límite Inferior. Años	38.6
Intervalo de Confianza al 95 % . Límite Superior. Años	41.9

Escolaridad	Frecuencia relativa %	Error máximo +/- %
Básica o menos	30.1	8.4
Media Superior	25.4	9.3
Superior	44.5	7.4
Total	100	4.8

Ocupación	Frecuencia relativa %	Error máximo +/- %
Empleado	41.5	7.9
Ama de casa	23.9	8.5
Otras	34.6	8.5
Total	100	4.8

Nivel socioeconómico según regla 8 por 7 de la AMAI	Frecuencia relativa %	Error máximo +/- %
NE	7.0	
A/B, C+	29.5	8.6
C, C-	32.5	8.7
D+, D, E	31	8.5
Total	100	4.8

Técnica de acopio de información Se utilizó un cuestionario con preguntas cerradas. Se incluyen cinco registros de control; trece preguntas socio demográficas; cuatro referentes a partidos políticos (identidad, rechazo, resuelve e intención de voto) y cuarenta y una sobre candidatos a la presidencia de la República. Los cuestionarios se aplican por teléfono a ciudadanos del municipio de Puebla residentes en ese lugar y que disponen de credencial de elector; los aplicadores son universitarios preparados en técnicas de investigación y entrenados para aplicar los cuestionarios.

Recursos Humanos	
Encuestadores	7
Supervisores	2
Capturistas	1
Ingeniero de sistemas	1
Analista	1
Diseñadores	2
Editor	1

Pregunta electoral Si en estos momentos se eligiera al presidente de la república, ¿por qué partido votaría? ¿Votaría por... para presidente de la república? Si hubiera cuatro candidatos para la elección a presidente de la república y éstos fueran... ¿por quién votaría?

Propiedad y responsabilidad legal El diseño muestral; la aplicación del cuestionario; el acopio, procesamiento y análisis de la información; la edición, la publicación de resultados y el financiamiento de la encuesta son responsabilidad de La Jornada de Oriente, periódico editado por Sierra Nevada Comunicaciones, S.A. de C.V, Calle Manuel Lobato No. 2109, Colonia Bella Vista, Puebla, Pue. CP 72500. Teléfonos (222) 434821// 378549// 374168// 378300 (fax). La edición digital del periódico está disponible en www.lajornadadeoriente.com.mx.

Requerimientos legales Atendiendo a las exigencias oficiales registradas en el artículo 237, párrafo 5o del Código Federal de Instituciones y Procedimientos Electorales, que a la letra dice: "Quien solicite u ordene la publicación de cualquier encuesta o sondeo de opinión sobre asuntos electorales, que se realice desde el inicio del proceso electoral hasta el cierre oficial de las casillas el día de la elección, deberá entregar copia del estudio completo al secretario ejecutivo del Instituto, si la encuesta o sondeo se difunde por cualquier medio.", así como al Acuerdo C/CAI/2011 del Consejo General del IFE aprobado el 14/12/11, remitidos al Lic. Edmundo Jacobo Molina, Secretario Ejecutivo del IFE, las versiones impresas y electrónicas del estudio completo realizado. El resultado que alude a estimadores electorales se publicó el día 8 de mayo del año 2012, en la página 9, correspondientes a las ediciones No 4264 de La Jornada de Oriente. Las bases de datos, los cuestionarios, y el control de llamadas y de encuestadores están disponibles en nuestras oficinas para cualquier cotejo que el IFE quisiera realizar.