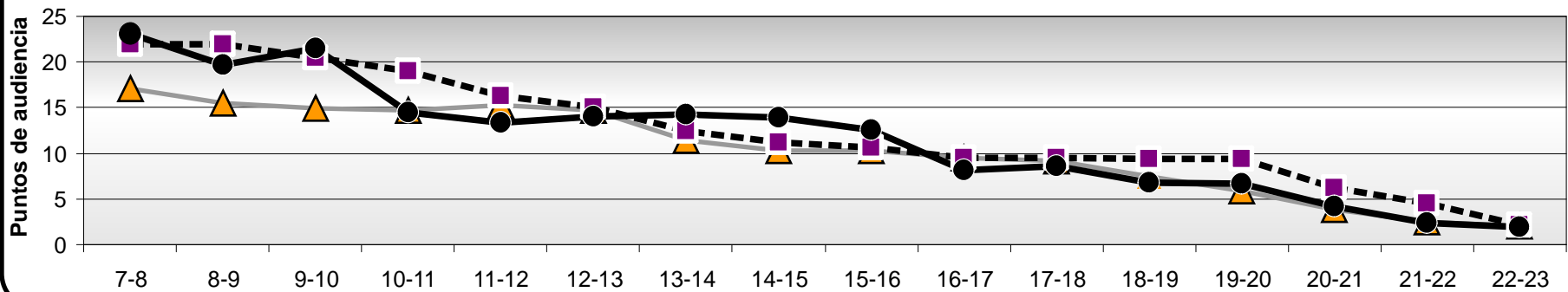


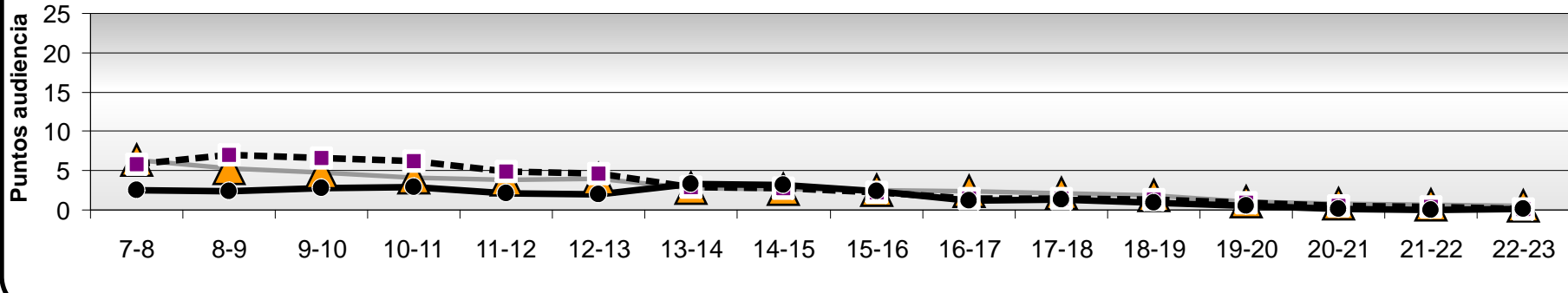
Municipio de Puebla. Audiencia acumulada de los días jueves y viernes de las fechas indicadas.Ciudadanos

▲ 12-13 y 19-20 septiembre de 2003
 ■ 12-13 de octubre de 2007
 ● 19-20 de septiembre de 2008



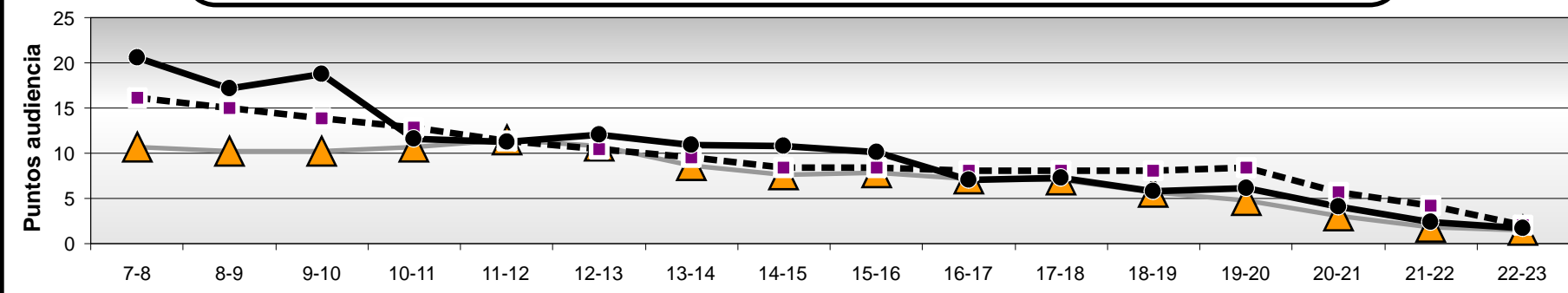
Municipio de Puebla. Audiencia acumulada AM de los días jueves y viernes de las fechas indicadas.Ciudadanos

▲ 12-13 y 19-20 septiembre de 2003
 ■ 12-13 de octubre de 2007
 ● 19-20 de septiembre de 2008



Municipio de Puebla. Audiencia acumulada FM de los días jueves y viernes de las fechas indicadas. Ciudadanos

▲ 12-13 y 19-20 septiembre de 2003
 ■ 12-13 de octubre de 2007
 ● 19-20 de septiembre de 2008



Metodología: Cuestionarios aplicados por teléfono a ciudadanos radicados en el municipio de Puebla durante los días indicados. Grado de confianza de 95 % y margen de error de +/- 2.8 al 4.6 %. Al azar se seleccionaron 46 páginas o más del Directorio Telefónico del Municipio de Puebla del año en que se aplicó la encuesta y del mismo modo una columna; de manera sistemática se seleccionaron los números de teléfono. Los porcentajes corresponden al dato ponderado por el inverso de la probabilidad de selección. Las encuestas fueron diseñadas, ejecutadas y financiadas por el Diario La Jornada de Oriente. Encuestadores: América Fernández, Adriana García, Jorge David Rojas, Suri Sarai Meléndez, Rosa María Trinidad, Christian Balder, Silvia Sosa, Keysy Fernández, Luis Baltazar, Carmen Calderon, Arianeth Lopez, Anahi Calderon, Rosalia Rodriguez, validación, Silvia Sosa; procesamiento, Alejandra Villanueva; responsable, Sergio Cortés Sánchez

| Fecha | 12-13 y 19-20 septiembre de 2003 | 12-13 de octubre de 2007 | 19-20 de septiembre de 2008 |
|-------------|----------------------------------|--------------------------|-----------------------------|
| Tamaño | 1240 | 546 | 460 |
| Error +/- % | 2.8 | 4.2 | 4.6 |