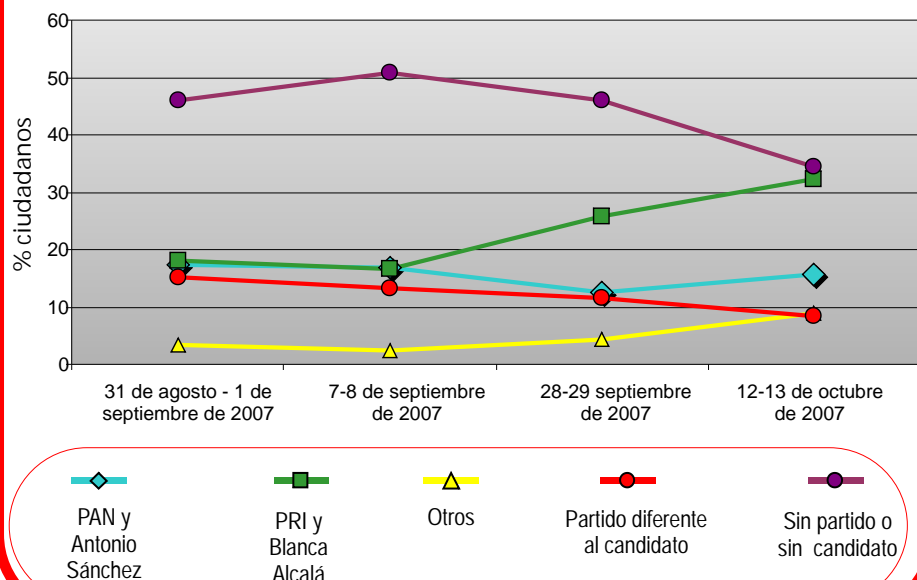
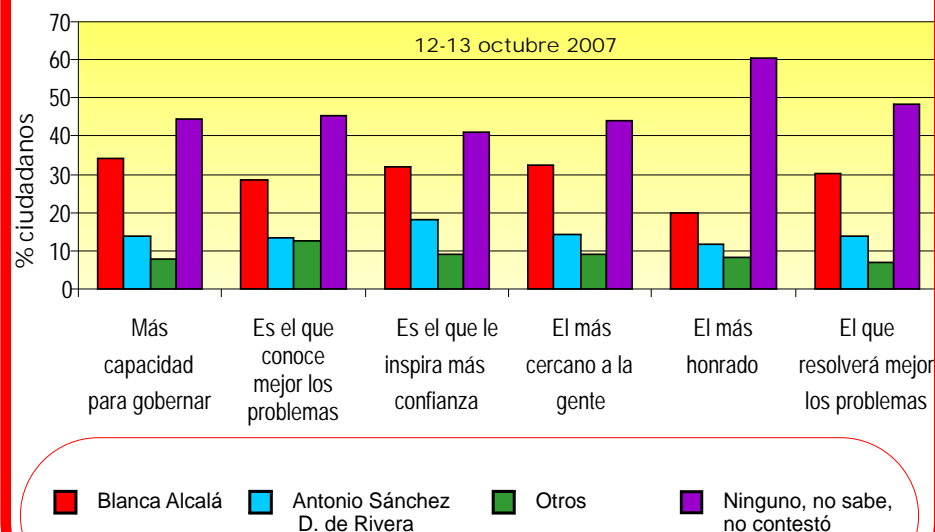


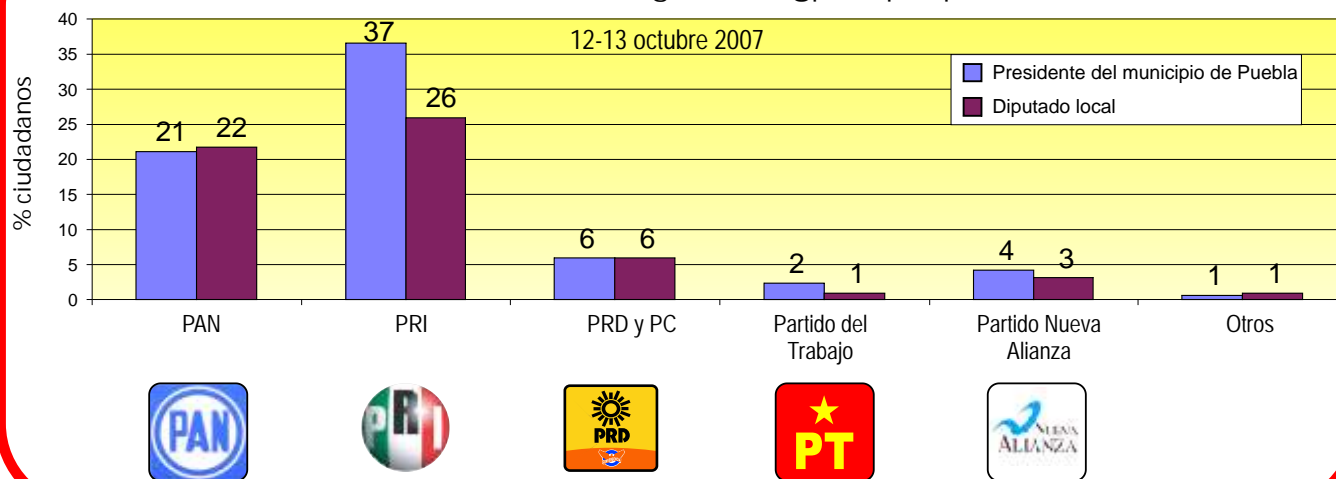
Intención del voto por partido y por candidato



De los candidatos a presidente municipal, ¿quién cree que tenga... ?

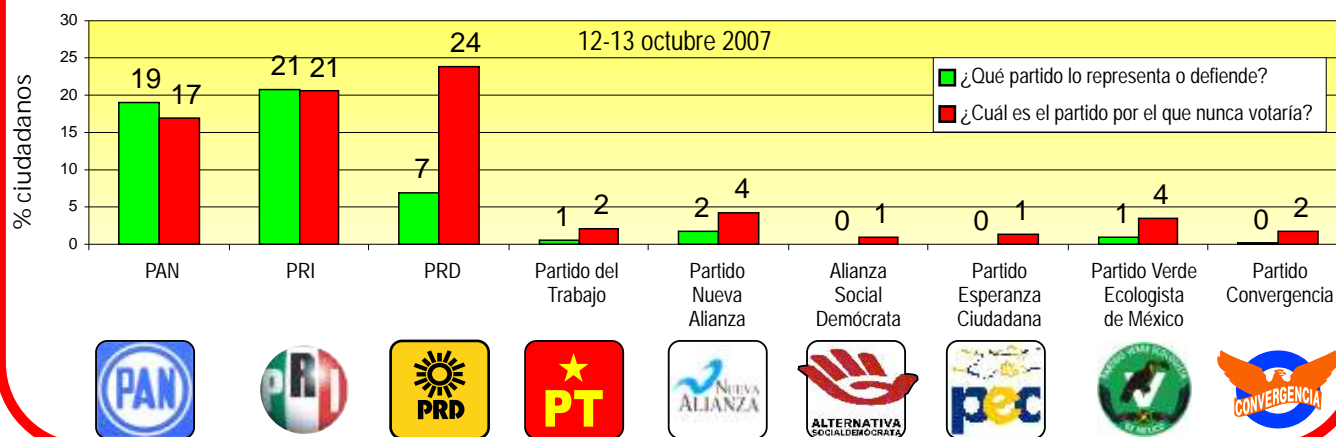


Sí en estos momentos se eligiera ¿por qué partido votaría?



Metodología: Cuestionarios aplicados por teléfono a ciudadanos radicados en el municipio de Puebla durante los días indicados. Grado de confianza de 95 % y margen de error de +/- 4.2 al 4.8 %. Al azar se seleccionaron 42 páginas o más del Directorio Telefónico del Municipio de Puebla del año en que se aplicó la encuesta y del mismo modo una columna; de manera sistémica se seleccionaron los números de teléfono. Los porcentajes corresponden al dato ponderado por el inverso de la probabilidad de selección. Las encuestas fueron diseñadas, ejecutadas y financiadas por el Diario La Jornada de Oriente. Encuestadores: Adriana García, Jorge David Rojas, Suri Sarai Meléndez, Rosa María Trinidad, Christian Balder, Silvia Sosa, Keysy Fernández, Rosalía Rodríguez, validación. Mónica Ruiz; procesamiento, Alejandra Villanueva; responsable, Sergio Cortés Sánchez

Aceptación y rechazo de los partidos



Tamaño	470	444
Error +/- %	4.5	4.7
Año 2007	31 de agosto - 1 de septiembre	7-8 de septiembre
Tamaño	417	546
Error +/- %	4.8	4.2
Año 2007	28-29 septiembre	12-13 octubre